


**Gobierno del Estado de Coahuila de Zaragoza**  
**Secretaría de Finanzas**  
**Balanza de Comprobación**  
**DEL 1 DE ENERO AL 31 DE DICIEMBRE DE 2022**  
**(PESOS)**

Estado de Coahuila

Nivel 4

CUENTA	DESCRIPCIÓN	SALDO INICIAL	DEBE	HABER	SALDO FINAL
1	<b>ACTIVO</b>	\$41,495,215,969.81	205,895,039,145.87	205,171,568,953.84	\$42,218,686,161.84
11	<b>Activo Circulante</b>	\$2,654,126,659.83	188,992,210,406.16	187,803,981,527.02	\$3,842,355,538.97
111	<b>Efectivo y Equivalentes</b>	\$1,920,349,509.88	122,062,174,235.81	121,042,171,349.10	\$2,940,352,396.59
1111	Efectivo	\$187,990,203.40	1,664,803,576.57	1,770,265,876.30	\$62,527,903.67
1112	Bancos/Tesorería	\$1,054,493,498.40	115,500,084,880.85	115,877,003,854.50	\$677,574,524.75
1113	Bancos/Dependencias y Otros	\$99,027,726.61	3,918,198,346.12	2,879,959,394.87	\$1,137,266,677.66
1114	Inversiones Temporales (Hasta 3 meses)	\$3,689,439.74	69,769,428.02	69,640,188.92	\$3,818,678.84
1115	Fondos con Afectación Específica	\$20,000,000.00	0.00	20,000,000.00	\$0.00
1116	Depósitos de Fondos de Terceros en Garantía y/o Administración	\$555,148,641.73	909,318,004.25	425,302,034.51	\$1,039,164,611.47
1119	Otros Efectivos y Equivalentes	\$0.00	0.00	0.00	\$0.00
112	<b>Derechos a Recibir Efectivo o Equivalentes</b>	\$573,197,858.42	66,723,846,091.59	66,631,637,651.25	\$665,406,298.76
1121	Inversiones Financieras de Corto Plazo	\$0.00	0.00	0.00	\$0.00
1122	Cuentas por Cobrar a Corto Plazo	\$125,509,623.03	49,689,991,294.63	49,641,246,189.96	\$174,254,727.70
1123	Deudores Diversos por Cobrar a Corto Plazo	\$447,399,530.39	2,830,282,343.21	2,786,897,983.54	\$490,783,890.06
1124	Ingresos por Recuperar a Corto Plazo	\$288,705.00	14,203,572,453.75	14,203,493,477.75	\$367,681.00
1125	Deudores por Anticipos de la Tesorería a Corto Plazo	\$0.00	0.00	0.00	\$0.00
1126	Préstamos Otorgados a Corto Plazo	\$0.00	0.00	0.00	\$0.00
1129	Otros Derechos a Recibir Efectivo o Equivalentes a Corto Plazo	\$0.00	0.00	0.00	\$0.00
113	<b>Derechos a Recibir Bienes o Servicios</b>	\$160,405,507.76	204,419,699.76	129,998,742.90	\$234,826,464.62
1131	Anticipo a Proveedores por Adquisición de Bienes y Prestación de Servicios a Corto Plazo	\$160,405,507.76	204,419,699.76	129,998,742.90	\$234,826,464.62
1132	Anticipo a Proveedores por Adquisición de Bienes Inmuebles y Muebles a Corto Plazo	\$0.00	0.00	0.00	\$0.00
1133	Anticipo a Proveedores por Adquisición de Bienes Intangibles a Corto Plazo	\$0.00	0.00	0.00	\$0.00
1134	Anticipo a Contratistas por Obras Públicas a Corto Plazo	\$0.00	0.00	0.00	\$0.00
1139	Otros Derechos a Recibir Bienes o Servicios a Corto Plazo	\$0.00	0.00	0.00	\$0.00
114	<b>Inventarios</b>	\$0.00	0.00	0.00	\$0.00
1141	Inventario de Mercancías para Venta	\$0.00	0.00	0.00	\$0.00
1142	Inventario de Mercancías Terminadas	\$0.00	0.00	0.00	\$0.00
1143	Inventario de Mercancías en Proceso de Elaboración	\$0.00	0.00	0.00	\$0.00
1144	Inventario de Materias Primas, Materiales y Suministros para Producción	\$0.00	0.00	0.00	\$0.00
1145	Bienes en Tránsito	\$0.00	0.00	0.00	\$0.00
115	<b>Almacenes</b>	\$0.00	0.00	0.00	\$0.00
1151	Almacén de Materiales y Suministros de Consumo	\$0.00	0.00	0.00	\$0.00
116	<b>Estimación por Pérdida o Deterioro de Activos Circulantes</b>	\$0.00	0.00	0.00	\$0.00
1161	Estimaciones para Cuentas Incobrables por Derechos a Recibir Efectivo o Equivalentes	\$0.00	0.00	0.00	\$0.00
1162	Estimación por Deterioro de Inventarios	\$0.00	0.00	0.00	\$0.00




**Gobierno del Estado de Coahuila de Zaragoza**  
**Secretaría de Finanzas**  
**Balanza de Comprobación**  
**DEL 1 DE ENERO AL 31 DE DICIEMBRE DE 2022**  
**(PESOS)**

Estado de Coahuila

Nivel 4

CUENTA	DESCRIPCIÓN	SALDO INICIAL	DEBE	HABER	SALDO FINAL
119	Otros Activos Circulantes	\$173,783.77	1,770,379.00	173,783.77	\$1,770,379.00
1191	Valores en Garantía	\$173,783.77	0.00	173,783.77	\$0.00
1192	Bienes en Garantía (excluye depósitos de fondos)	\$0.00	0.00	0.00	\$0.00
1193	Bienes Derivados de Embargos, Decomisos, Aseguramientos y Dación en Pago	\$0.00	1,770,379.00	0.00	\$1,770,379.00
1194	Adquisición con Fondos de Terceros	\$0.00	0.00	0.00	\$0.00
12	Activo No Circulante	\$38,841,089,309.98	16,902,828,739.71	17,367,587,426.82	\$38,376,330,622.87
121	Inversiones Financieras a Largo Plazo	\$113,623,721.45	12,765,540,848.72	12,782,408,750.59	\$96,755,819.58
1211	Inversiones a Largo Plazo	\$0.00	0.00	0.00	\$0.00
1212	Títulos y Valores a Largo Plazo	\$0.00	0.00	0.00	\$0.00
1213	Fideicomisos, Mandatos y Contratos Análogos	\$88,473,721.45	12,765,540,848.72	12,782,408,750.59	\$71,605,819.58
1214	Participaciones y Aportaciones de Capital	\$25,150,000.00	0.00	0.00	\$25,150,000.00
122	Derechos a Recibir Efectivo o Equivalentes a Largo Plazo	\$0.00	0.00	0.00	\$0.00
1221	Documentos por Cobrar a Largo Plazo	\$0.00	0.00	0.00	\$0.00
1222	Deudores Diversos a Largo Plazo	\$0.00	0.00	0.00	\$0.00
1223	Ingresos por Recuperar a Largo Plazo	\$0.00	0.00	0.00	\$0.00
1224	Préstamos Otorgados a Largo Plazo	\$0.00	0.00	0.00	\$0.00
1229	Otros Derechos a Recibir Efectivo o Equivalentes a Largo Plazo	\$0.00	0.00	0.00	\$0.00
123	Bienes Inmuebles, Infraestructura y Construcciones en Proceso	\$27,520,211,941.58	3,195,420,666.52	3,651,911,165.43	\$27,063,721,442.67
1231	Terrenos	\$16,559,400,474.73	30,848,649.80	682,632.00	\$16,589,566,492.53
1232	Viviendas	\$0.00	0.00	0.00	\$0.00
1233	Edificios no Habitacionales	\$8,787,484,228.81	4,874,512.10	247,950.00	\$8,792,110,790.91
1234	Infraestructura	\$0.00	0.00	0.00	\$0.00
1235	Construcciones en Proceso en Bienes de Dominio Público	\$536,606,392.55	3,105,064,687.91	3,641,093,608.07	\$577,472.39
1236	Construcciones en Proceso en Bienes Propios	\$1,620,833,870.13	60,632,816.71	0.00	\$1,681,466,686.84
1239	Otros Bienes Inmuebles	\$15,886,975.36	-6,000,000.00	9,886,975.36	\$0.00
124	Bienes Muebles	\$2,726,132,841.96	362,979,207.14	295,691,981.97	\$2,793,420,067.13
1241	Mobiliario y Equipo de Administración	\$758,800,826.98	68,745,870.12	74,089,272.94	\$753,457,424.16
1242	Mobiliario y Equipo Educativo y Recreativo	\$188,424,300.75	4,864,236.19	32,287,132.36	\$161,001,404.58
1243	Equipo e Instrumental Médico y de Laboratorio	\$61,220,609.79	11,358,843.80	28,099,907.32	\$44,479,546.27
1244	Vehículos y Equipo de Transporte	\$1,053,125,916.88	136,553,577.14	44,612,057.31	\$1,145,067,436.71
1245	Equipo de Defensa y Seguridad	\$113,109,634.95	50,690,732.01	29,687,197.11	\$134,113,169.85
1246	Maquinaria, Otros Equipos y Herramientas	\$535,622,901.61	87,099,394.88	86,916,414.93	\$535,805,881.56
1247	Colecciones, Obras de Arte y Objetos Valiosos	\$15,828,651.00	3,666,553.00	0.00	\$19,495,204.00
1248	Activos Biológicos	\$0.00	0.00	0.00	\$0.00
125	Activos Intangibles	\$722,136,709.27	36,678,427.55	26,229,166.98	\$732,585,969.84




**Gobierno del Estado de Coahuila de Zaragoza**  
**Secretaría de Finanzas**  
**Balanza de Comprobación**  
**DEL 1 DE ENERO AL 31 DE DICIEMBRE DE 2022**  
**(PESOS)**

Estado de Coahuila

Nivel 4

CUENTA	DESCRIPCIÓN	SALDO INICIAL	DEBE	HABER	SALDO FINAL
1251	Software	\$508,220,308.15	22,458,948.15	7,511,033.04	\$523,168,223.26
1252	Patentes, Marcas y Derechos	\$0.00	0.00	0.00	\$0.00
1253	Concesiones y Franquicias	\$0.00	0.00	0.00	\$0.00
1254	Licencias	\$213,544,119.91	14,219,479.40	18,437,669.06	\$209,325,930.25
1259	Otros Activos Intangibles	\$372,281.21	0.00	280,464.88	\$91,816.33
126	<b>Depreciación, Deterioro y Amortización Acumulada de Bienes</b>	<b>-\$1,262,193,939.67</b>	<b>249,631,652.57</b>	<b>496,539,544.44</b>	<b>-\$1,509,101,831.54</b>
1261	Depreciación Acumulada de Bienes Inmuebles	\$0.00	0.00	275,632,673.30	-\$275,632,673.30
1262	Depreciación Acumulada de Infraestructura	\$0.00	0.00	0.00	\$0.00
1263	Depreciación Acumulada de Bienes Muebles	-\$1,206,684,389.81	247,889,834.55	181,835,553.26	-\$1,140,630,108.52
1264	Deterioro Acumulado de Activos Biológicos	\$0.00	0.00	0.00	\$0.00
1265	Amortización Acumulada de Activos Intangibles	-\$55,509,549.86	1,741,818.02	39,071,317.88	-\$92,839,049.72
127	<b>Activos Diferidos</b>	<b>\$126,615,046.20</b>	<b>267,964,626.82</b>	<b>3,152,501.76</b>	<b>\$391,427,171.26</b>
1271	Estudios, Formulación y Evaluación de Proyectos	\$121,098,168.28	267,964,626.82	0.00	\$389,062,795.10
1272	Derechos Sobre Bienes en Régimen de Arrendamiento Financiero	\$0.00	0.00	0.00	\$0.00
1273	Gastos Pagados por Adelantado a Largo Plazo	\$5,516,877.92	0.00	3,152,501.76	\$2,364,376.16
1274	Anticipos a Largo Plazo	\$0.00	0.00	0.00	\$0.00
1275	Beneficios al Retiro de Empleados Pagados por Adelantado	\$0.00	0.00	0.00	\$0.00
1279	Otros Activos Diferidos	\$0.00	0.00	0.00	\$0.00
128	<b>Estimación por Pérdida o Deterioro de Activos no Circulantes</b>	<b>\$0.00</b>	<b>0.00</b>	<b>0.00</b>	<b>\$0.00</b>
1281	Estimaciones por Pérdida de Cuentas Incobrables de Documentos por Cobrar a Largo Plazo	\$0.00	0.00	0.00	\$0.00
1282	Estimaciones por Pérdida de Cuentas Incobrables de Deudores Diversos por Cobrar a Largo Plazo	\$0.00	0.00	0.00	\$0.00
1283	Estimaciones por Pérdida de Cuentas Incobrables de Ingresos por Cobrar a Largo Plazo	\$0.00	0.00	0.00	\$0.00
1284	Estimaciones por Pérdida de Cuentas Incobrables de Préstamos Otorgados a Largo Plazo	\$0.00	0.00	0.00	\$0.00
1289	Estimaciones por Pérdida de Otras Cuentas Incobrables a Largo Plazo	\$0.00	0.00	0.00	\$0.00
129	<b>Otros Activos no Circulantes</b>	<b>\$8,894,562,989.19</b>	<b>24,613,310.39</b>	<b>111,654,315.65</b>	<b>\$8,807,521,983.93</b>
1291	Bienes en Concesión	\$258,528,960.20	0.00	0.00	\$258,528,960.20
1292	Bienes en Arrendamiento Financiero	\$0.00	0.00	0.00	\$0.00
1293	Bienes en Comodato	\$8,636,034,028.99	24,613,310.39	111,654,315.65	\$8,548,993,023.73
2	<b>PASIVO</b>	<b>\$43,188,302,685.91</b>	<b>47,498,585,095.08</b>	<b>47,653,015,444.74</b>	<b>\$43,342,733,035.57</b>
21	<b>Pasivo Circulante</b>	<b>\$6,906,899,680.99</b>	<b>47,400,687,928.27</b>	<b>47,653,015,444.74</b>	<b>\$7,159,227,197.46</b>
211	<b>Cuentas por Pagar a Corto Plazo</b>	<b>\$3,060,519,043.31</b>	<b>42,006,376,238.94</b>	<b>42,021,301,614.56</b>	<b>\$3,075,444,418.93</b>
2111	Servicios Personales por Pagar a Corto Plazo	\$6,087,227.58	6,439,140,629.64	6,548,312,921.95	\$115,259,519.89
2112	Proveedores por Pagar a Corto Plazo	\$409,744,835.13	3,945,093,092.87	3,948,879,236.39	\$413,530,978.65
2113	Contratistas por Obras Públicas por Pagar a Corto Plazo	\$236,890,877.10	1,008,304,207.49	1,041,412,938.86	\$269,999,608.47
2114	Participaciones y Aportaciones por Pagar a Corto Plazo	\$25,901,719.00	8,265,585,584.07	8,239,683,865.07	\$0.00




Gobierno del Estado de Coahuila de Zaragoza  
Secretaría de Finanzas  
Balanza de Comprobación  
DEL 1 DE ENERO AL 31 DE DICIEMBRE DE 2022  
(PESOS)

Estado de Coahuila

Nivel 4

CUENTA	DESCRIPCIÓN	SALDO INICIAL	DEBE	HABER	SALDO FINAL
2115	Transferencias Otorgadas por Pagar a Corto Plazo	\$449,824,099.47	14,995,054,158.88	15,021,285,673.30	\$476,055,613.89
2116	Intereses, Comisiones y Otros Gastos de la Deuda Pública por Pagar a Corto Plazo	\$41,760.00	563,919.85	562,759.85	\$40,600.00
2117	Retenciones y Contribuciones por Pagar a Corto Plazo	\$569,938,398.23	3,977,763,305.77	3,799,698,652.94	\$391,873,745.40
2118	Devoluciones de la Ley de Ingresos por Pagar a Corto Plazo	\$3,552,236.43	5,096,512.32	5,121,437.32	\$3,577,161.43
2119	Otras Cuentas por Pagar a Corto Plazo	\$1,358,537,890.37	3,369,774,828.05	3,416,344,128.88	\$1,405,107,191.20
212	<b>Documentos por Pagar a Corto Plazo</b>	<b>\$0.00</b>	<b>0.00</b>	<b>0.00</b>	<b>\$0.00</b>
2121	Documentos Comerciales por Pagar a Corto Plazo	\$0.00	0.00	0.00	\$0.00
2122	Documentos con Contratistas por Obras Públicas por Pagar a Corto Plazo	\$0.00	0.00	0.00	\$0.00
2129	Otros Documentos por Pagar a Corto Plazo	\$0.00	0.00	0.00	\$0.00
213	<b>Porción a Corto Plazo de la Deuda Pública a Largo Plazo</b>	<b>\$3,245,518,238.55</b>	<b>3,718,492,174.94</b>	<b>3,732,063,833.50</b>	<b>\$3,259,089,897.11</b>
2131	Porción a Corto Plazo de la Deuda Pública	\$3,245,518,238.55	3,718,492,174.94	3,732,063,833.50	\$3,259,089,897.11
2132	Porción a Corto Plazo de la Deuda Pública Externa	\$0.00	0.00	0.00	\$0.00
2133	Porción a Corto Plazo de Arrendamiento Financiero	\$0.00	0.00	0.00	\$0.00
214	<b>Títulos y Valores a Corto Plazo</b>	<b>\$0.00</b>	<b>0.00</b>	<b>0.00</b>	<b>\$0.00</b>
2141	Títulos y Valores de la Deuda Pública Interna a Corto Plazo	\$0.00	0.00	0.00	\$0.00
2142	Títulos y Valores de la Deuda Pública Externa a Corto Plazo	\$0.00	0.00	0.00	\$0.00
215	<b>Pasivos Diferidos a Corto Plazo</b>	<b>\$0.00</b>	<b>0.00</b>	<b>0.00</b>	<b>\$0.00</b>
2151	Ingresos Cobrados por Adelantado a Corto Plazo	\$0.00	0.00	0.00	\$0.00
2152	Intereses Cobrados por Adelantado a Corto Plazo	\$0.00	0.00	0.00	\$0.00
2159	Otros Pasivos Diferidos a Corto Plazo	\$0.00	0.00	0.00	\$0.00
216	<b>Fondos y Bienes de Terceros en Garantía y/o Administración a Corto Plazo</b>	<b>\$0.00</b>	<b>1,746,661.03</b>	<b>6,806,093.75</b>	<b>\$5,059,432.72</b>
2161	Fondos en Garantía a Corto Plazo	\$0.00	1,746,661.03	6,806,093.75	\$5,059,432.72
2162	Fondos en Administración a Corto Plazo	\$0.00	0.00	0.00	\$0.00
2163	Fondos Contingentes a Corto Plazo	\$0.00	0.00	0.00	\$0.00
2164	Fondos de Fideicomisos, Mandatos y Contratos Análogos a Corto Plazo	\$0.00	0.00	0.00	\$0.00
2165	Otros Fondos de Terceros en Garantía y/o Administración a Corto Plazo	\$0.00	0.00	0.00	\$0.00
2166	Valores y Bienes en Garantía a Corto Plazo	\$0.00	0.00	0.00	\$0.00
217	<b>Provisiones a Corto Plazo</b>	<b>\$21,014,517.07</b>	<b>674,496,238.36</b>	<b>1,168,246,545.53</b>	<b>\$514,764,824.24</b>
2171	Provisión para Demandas y Juicios a Corto Plazo	\$0.00	0.00	0.00	\$0.00
2172	Provisión para Contingencias a Corto Plazo	\$0.00	0.00	0.00	\$0.00
2179	Otras Provisiones a Corto Plazo	\$21,014,517.07	674,496,238.36	1,168,246,545.53	\$514,764,824.24
219	<b>Otros Pasivos a Corto Plazo</b>	<b>\$579,847,882.06</b>	<b>999,576,615.00</b>	<b>724,597,357.40</b>	<b>\$304,868,624.46</b>
2191	Ingresos por Clasificar	\$579,847,882.06	527,131,595.00	252,152,337.40	\$304,868,624.46
2192	Recaudación por Participar	\$0.00	472,445,020.00	472,445,020.00	\$0.00
2199	Otros Pasivos Circulantes	\$0.00	0.00	0.00	\$0.00




**Gobierno del Estado de Coahuila de Zaragoza**  
**Secretaría de Finanzas**  
**Balanza de Comprobación**  
**DEL 1 DE ENERO AL 31 DE DICIEMBRE DE 2022**  
**(PESOS)**

Estado de Coahuila

Nivel 4

CUENTA	DESCRIPCIÓN	SALDO INICIAL	DEBE	HABER	SALDO FINAL
22	Pasivo No Circulante	\$36,281,403,004.92	97,897,166.81	0.00	\$36,183,505,838.11
221	Cuentas por Pagar a Largo Plazo	\$0.00	0.00	0.00	\$0.00
2211	Proveedores por Pagar a Largo Plazo	\$0.00	0.00	0.00	\$0.00
2212	Contratistas por Obras Públicas por Pagar a Largo Plazo	\$0.00	0.00	0.00	\$0.00
222	Documentos por Pagar a Largo Plazo	\$0.00	0.00	0.00	\$0.00
2221	Documentos Comerciales por Pagar a Largo Plazo	\$0.00	0.00	0.00	\$0.00
2222	Documentos con Contratistas por Obras Públicas por Pagar a Largo Plazo	\$0.00	0.00	0.00	\$0.00
2229	Otros Documentos por Pagar a Largo Plazo	\$0.00	0.00	0.00	\$0.00
223	Deuda Pública a Largo Plazo	\$36,281,403,004.92	97,897,166.81	0.00	\$36,183,505,838.11
2231	Títulos y Valores de la Deuda Pública Interna a Largo Plazo	\$0.00	0.00	0.00	\$0.00
2232	Títulos y Valores de la Deuda Pública Externa a Largo Plazo	\$0.00	0.00	0.00	\$0.00
2233	Préstamos de la Deuda Pública Interna por Pagar a Largo Plazo	\$36,281,403,004.92	97,897,166.81	0.00	\$36,183,505,838.11
2234	Préstamos de la Deuda Pública Externa por Pagar a Largo Plazo	\$0.00	0.00	0.00	\$0.00
2235	Arrendamiento Financiero por Pagar a Largo Plazo	\$0.00	0.00	0.00	\$0.00
224	Pasivos Diferidos a Largo Plazo	\$0.00	0.00	0.00	\$0.00
2241	Créditos Diferidos a Largo Plazo	\$0.00	0.00	0.00	\$0.00
2242	Intereses Cobrados por Adelantado a Largo Plazo	\$0.00	0.00	0.00	\$0.00
2249	Otros Pasivos Diferidos a Largo Plazo	\$0.00	0.00	0.00	\$0.00
225	Fondos y Bienes de Terceros en Garantía y/o Administración a Largo Plazo	\$0.00	0.00	0.00	\$0.00
2251	Fondos en Garantía a Largo Plazo	\$0.00	0.00	0.00	\$0.00
2252	Fondos en Administración a Largo Plazo	\$0.00	0.00	0.00	\$0.00
2253	Fondos Contingentes a Largo Plazo	\$0.00	0.00	0.00	\$0.00
2254	Fondos de Fideicomisos, Mandatos y Contratos Análogos a Largo Plazo	\$0.00	0.00	0.00	\$0.00
2255	Otros Fondos de Terceros en Garantía y/o Administración a Largo Plazo	\$0.00	0.00	0.00	\$0.00
2256	Valores y Bienes en Garantía a Largo Plazo	\$0.00	0.00	0.00	\$0.00
226	Provisiones a Largo Plazo	\$0.00	0.00	0.00	\$0.00
2261	Provisión para Demandas y Juicios a Largo Plazo	\$0.00	0.00	0.00	\$0.00
2262	Provisión para Pensiones a Largo Plazo	\$0.00	0.00	0.00	\$0.00
2263	Provisión para Contingencias a Largo Plazo	\$0.00	0.00	0.00	\$0.00
2269	Otras Provisiones a Largo Plazo	\$0.00	0.00	0.00	\$0.00
3	HACIENDA PÚBLICA/ PATRIMONIO	-\$1,693,086,716.10	63,826,242,325.66	64,395,282,168.03	-\$1,124,046,873.73
31	Hacienda Pública/Patrimonio Contribuido	\$65,045,608.25	0.00	0.00	\$65,045,608.25
311	Aportaciones	\$0.00	0.00	0.00	\$0.00
312	Donaciones de Capital	\$65,045,608.25	0.00	0.00	\$65,045,608.25
313	Actualización de la Hacienda Pública/Patrimonio	\$0.00	0.00	0.00	\$0.00




Gobierno del Estado de Coahuila de Zaragoza  
Secretaría de Finanzas  
Balanza de Comprobación  
DEL 1 DE ENERO AL 31 DE DICIEMBRE DE 2022  
(PESOS)

Estado de Coahuila

Nivel 4

CUENTA	DESCRIPCIÓN	SALDO INICIAL	DEBE	HABER	SALDO FINAL
32	Hacienda Pública /Patrimonio Generado	-\$1,758,132,324.35	63,826,242,325.66	64,395,282,168.03	-\$1,189,092,481.98
321	Resultados del Ejercicio (Ahorro/ Desahorro)	\$0.00	62,761,989,081.57	63,588,596,409.83	\$826,607,328.26
322	Resultados de Ejercicios Anteriores	-\$35,696,422,682.75	2,450,316.71	422,121.08	-\$35,698,450,878.38
323	Revalúos	\$16,429,047,372.53	120,338,560.50	10,006,743.90	\$16,318,715,555.93
3231	Revalúo de Bienes Inmuebles	\$16,429,047,372.53	120,338,560.50	10,006,743.90	\$16,318,715,555.93
3232	Revalúo de Bienes Muebles	\$0.00	0.00	0.00	\$0.00
3233	Revalúo de Bienes Intangibles	\$0.00	0.00	0.00	\$0.00
3239	Otros Revalúos	\$0.00	0.00	0.00	\$0.00
324	Reservas	\$0.00	0.00	0.00	\$0.00
3241	Reservas de Patrimonio	\$0.00	0.00	0.00	\$0.00
3242	Reservas Territoriales	\$0.00	0.00	0.00	\$0.00
3243	Reservas por Contingencias	\$0.00	0.00	0.00	\$0.00
325	Rectificaciones de Resultados de Ejercicios Anteriores	\$17,509,242,985.87	941,464,366.88	796,256,893.22	\$17,364,035,512.21
3251	Cambios en Políticas Contables	-\$457,870,051.51	6,935,877.45	33,397,243.77	-\$431,408,685.19
3252	Cambios por Errores Contables	\$17,967,113,037.38	934,528,489.43	762,859,649.45	\$17,795,444,197.40
33	Exceso o Insuficiencia en la Actualización de la Hacienda Pública/Patrimonio	\$0.00	0.00	0.00	\$0.00
331	Resultado por Posición Monetaria	\$0.00	0.00	0.00	\$0.00
332	Resultado por Tenencia de Activos no Monetarios	\$0.00	0.00	0.00	\$0.00
4	INGRESOS Y OTROS BENEFICIOS	\$0.00	60,033,596,409.83	60,033,596,409.83	\$0.00
41	Ingresos de Gestión	\$0.00	10,131,409,806.80	10,131,409,806.80	\$0.00
411	Impuestos	\$0.00	4,732,986,584.50	4,732,986,584.50	\$0.00
4111	Impuestos Sobre los Ingresos	\$0.00	35,077,882.80	35,077,882.80	\$0.00
4112	Impuestos Sobre el Patrimonio	\$0.00	0.00	0.00	\$0.00
4113	Impuestos Sobre la Producción, el Consumo y las Transacciones	\$0.00	1,226,574,102.45	1,226,574,102.45	\$0.00
4114	Impuestos al Comercio Exterior	\$0.00	556.00	556.00	\$0.00
4115	Impuestos Sobre Nóminas y Asimilables	\$0.00	3,130,363,377.80	3,130,363,377.80	\$0.00
4116	Impuestos Ecológicos	\$0.00	51,008,055.00	51,008,055.00	\$0.00
4117	Accesorios de Impuestos	\$0.00	287,700,698.76	287,700,698.76	\$0.00
4118	Impuestos no Comprendidos en la Ley de Ingresos Vigente, Causados en Ejercicios Fiscales Anteriores Pendientes de Liquidación o Pago	\$0.00	2,261,911.69	2,261,911.69	\$0.00
4119	Otros Impuestos	\$0.00	0.00	0.00	\$0.00
412	Cuotas y Aportaciones de Seguridad Social	\$0.00	0.00	0.00	\$0.00
4121	Aportaciones para Fondos de Vivienda	\$0.00	0.00	0.00	\$0.00
4122	Cuotas para la Seguridad Social	\$0.00	0.00	0.00	\$0.00
4123	Cuotas de Ahorro para el Retiro	\$0.00	0.00	0.00	\$0.00

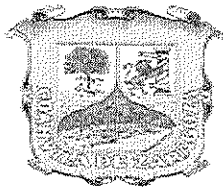


**Gobierno del Estado de Coahuila de Zaragoza**  
**Secretaría de Finanzas**  
**Balanza de Comprobación**  
**DEL 1 DE ENERO AL 31 DE DICIEMBRE DE 2022**  
**(PESOS)**

**Estado de Coahuila**

Nivel 4

CUENTA	DESCRIPCIÓN	SALDO INICIAL	DEBE	HABER	SALDO FINAL
4124	Accesorios de Cuotas y Aportaciones de Seguridad Social	\$0.00	0.00	0.00	\$0.00
4129	Otras Cuotas y Aportaciones para la Seguridad Social	\$0.00	0.00	0.00	\$0.00
<b>413</b>	<b>Contribuciones de Mejoras</b>	<b>\$0.00</b>	<b>14,944,979.12</b>	<b>14,944,979.12</b>	<b>\$0.00</b>
4131	Contribuciones de Mejoras por Obras Públicas	\$0.00	14,944,979.12	14,944,979.12	\$0.00
4132	Contribuciones de Mejoras no Comprendidas en la Ley de Ingresos Vigente, Causadas en Ejercicios Fiscales Anteriores Pendientes de Liquidación o Pago	\$0.00	0.00	0.00	\$0.00
<b>414</b>	<b>Derechos</b>	<b>\$0.00</b>	<b>5,162,826,025.63</b>	<b>5,162,826,025.63</b>	<b>\$0.00</b>
4141	Derechos por el Uso, Goce, Aprovechamiento o Explotación de Bienes de Dominio Público	\$0.00	2,597,007.00	2,597,007.00	\$0.00
4143	Derechos por Prestación de Servicios	\$0.00	4,969,335,583.05	4,969,335,583.05	\$0.00
4144	Accesorios de Derechos	\$0.00	190,893,435.58	190,893,435.58	\$0.00
4145	Derechos no Comprendidos en la Ley de Ingresos Vigente, Causados en Ejercicios Fiscales Anteriores Pendientes de Liquidación o Pago	\$0.00	0.00	0.00	\$0.00
4149	Otros Derechos	\$0.00	0.00	0.00	\$0.00
<b>415</b>	<b>Productos</b>	<b>\$0.00</b>	<b>148,180,393.90</b>	<b>148,180,393.90</b>	<b>\$0.00</b>
4151	Productos	\$0.00	148,180,393.90	148,180,393.90	\$0.00
4154	Productos no Comprendidos en la Ley de Ingresos Vigente, Causados en Ejercicios Fiscales Anteriores Pendientes de Liquidación o Pago	\$0.00	0.00	0.00	\$0.00
<b>416</b>	<b>Aprovechamientos</b>	<b>\$0.00</b>	<b>72,471,823.65</b>	<b>72,471,823.65</b>	<b>\$0.00</b>
4162	Multas	\$0.00	20,431,926.04	20,431,926.04	\$0.00
4163	Indemnizaciones	\$0.00	0.00	0.00	\$0.00
4164	Reintegros	\$0.00	0.00	0.00	\$0.00
4165	Aprovechamientos Provenientes de Obras Públicas	\$0.00	0.00	0.00	\$0.00
4166	Aprovechamientos no Comprendidos en la Ley de Ingresos Vigente, Causados en Ejercicios Fiscales Anteriores Pendientes de Liquidación o Pago	\$0.00	0.00	0.00	\$0.00
4168	Accesorios de Aprovechamientos	\$0.00	0.00	0.00	\$0.00
4169	Otros Aprovechamientos	\$0.00	52,039,897.61	52,039,897.61	\$0.00
<b>417</b>	<b>Ingresos por Venta de Bienes y Prestación de Servicios</b>	<b>\$0.00</b>	<b>0.00</b>	<b>0.00</b>	<b>\$0.00</b>
4171	Ingresos por Venta de Bienes y Prestación de Servicios de Instituciones Públicas de Seguridad Social	\$0.00	0.00	0.00	\$0.00
4172	Ingresos por Venta de Bienes y Prestación de Servicios de Empresas Productivas del Estado	\$0.00	0.00	0.00	\$0.00
4173	Ingresos por Venta de Bienes y Prestación de Servicios de Entidades Paraestatales y Fideicomisos No Empresariales y No Financieros	\$0.00	0.00	0.00	\$0.00
4174	Ingresos por Venta de Bienes y Prestación de Servicios de Entidades Paraestatales Empresariales No Financieras con Participación Estatal Mayoritaria	\$0.00	0.00	0.00	\$0.00
4175	Ingresos por Venta de Bienes y Prestación de Servicios de Entidades Paraestatales Empresariales Financieras Monetarias con Participación Estatal Mayoritaria	\$0.00	0.00	0.00	\$0.00
4176	Ingresos por Venta de Bienes y Prestación de Servicios de Entidades Paraestatales Empresariales Financieras No Monetarias con Participación Estatal Mayoritaria	\$0.00	0.00	0.00	\$0.00
4177	Ingresos por Venta de Bienes y Prestación de Servicios de Fideicomisos Financieros Públicos con Participación Estatal Mayoritaria	\$0.00	0.00	0.00	\$0.00




**Gobierno del Estado de Coahuila de Zaragoza**  
**Secretaría de Finanzas**  
**Balanza de Comprobación**  
**DEL 1 DE ENERO AL 31 DE DICIEMBRE DE 2022**  
**(PESOS)**

Estado de Coahuila

Nivel 4

CUENTA	DESCRIPCIÓN	SALDO INICIAL	DEBE	HABER	SALDO FINAL
4178	Ingresos por Venta de Bienes y Prestación de Servicios de los Poderes Legislativo y Judicial, y de los Órganos Autónomos	\$0.00	0.00	0.00	\$0.00
42	Participaciones, Aportaciones, Convenios, Incentivos Derivados de la Colaboración Fiscal, Fondos Distintos de Aportaciones, Transferencias, Asignaciones, Subsidios y Subvenciones, y Pensiones y Jubilaciones	\$0.00	49,890,857,024.60	49,890,857,024.60	\$0.00
421	Participaciones, Aportaciones, Convenios, Incentivos Derivados de la Colaboración Fiscal y Fondos Distintos de Aportaciones	\$0.00	49,890,857,024.60	49,890,857,024.60	\$0.00
4211	Participaciones	\$0.00	23,352,288,285.72	23,352,288,285.72	\$0.00
4212	Aportaciones	\$0.00	20,318,972,811.05	20,318,972,811.05	\$0.00
4213	Convenios	\$0.00	5,136,628,867.66	5,136,628,867.66	\$0.00
4214	Incentivos Derivados de la Colaboración Fiscal	\$0.00	978,844,134.17	978,844,134.17	\$0.00
4215	Fondos Distintos de Aportaciones	\$0.00	104,122,926.00	104,122,926.00	\$0.00
422	Transferencias, Asignaciones, Subsidios y Subvenciones, y Pensiones y Jubilaciones	\$0.00	0.00	0.00	\$0.00
4221	Transferencias y Asignaciones	\$0.00	0.00	0.00	\$0.00
4223	Subsidios y Subvenciones	\$0.00	0.00	0.00	\$0.00
4225	Pensiones y Jubilaciones	\$0.00	0.00	0.00	\$0.00
4227	Transferencias del Fondo Mexicano del Petróleo para la Estabilización y el Desarrollo	\$0.00	0.00	0.00	\$0.00
43	Otros Ingresos y Beneficios	\$0.00	11,329,578.43	11,329,578.43	\$0.00
431	Ingresos Financieros	\$0.00	11,329,578.43	11,329,578.43	\$0.00
4311	Intereses Ganados de Títulos, Valores y demás Instrumentos Financieros	\$0.00	11,329,578.43	11,329,578.43	\$0.00
4319	Otros Ingresos Financieros	\$0.00	0.00	0.00	\$0.00
432	Incremento por Variación de Inventarios	\$0.00	0.00	0.00	\$0.00
4321	Incremento por Variación de Inventarios de Mercancías para Venta	\$0.00	0.00	0.00	\$0.00
4322	Incremento por Variación de Inventarios de Mercancías Terminadas	\$0.00	0.00	0.00	\$0.00
4323	Incremento por Variación de Inventarios de Mercancías en Proceso de Elaboración	\$0.00	0.00	0.00	\$0.00
4324	Incremento por Variación de Inventarios de Materias Primas, Materiales y Suministros para Producción	\$0.00	0.00	0.00	\$0.00
4325	Incremento por Variación de Almacén de Materias Primas, Materiales y Suministros de Consumo	\$0.00	0.00	0.00	\$0.00
433	Disminución del Exceso de Estimaciones por Pérdida o Deterioro u Obsolescencia	\$0.00	0.00	0.00	\$0.00
4331	Disminución del Exceso de Estimaciones por Pérdida o Deterioro u Obsolescencia	\$0.00	0.00	0.00	\$0.00
434	Disminución del Exceso de Provisiones	\$0.00	0.00	0.00	\$0.00
4341	Disminución del Exceso de Provisiones	\$0.00	0.00	0.00	\$0.00
439	Otros Ingresos y Beneficios Varios	\$0.00	0.00	0.00	\$0.00
4392	Bonificaciones y Descuentos Obtenidos	\$0.00	0.00	0.00	\$0.00
4393	Diferencias por Tipo de Cambio a Favor	\$0.00	0.00	0.00	\$0.00
4394	Diferencias de Cotizaciones a Favor en Valores Negociables	\$0.00	0.00	0.00	\$0.00
4395	Resultado por Posición Monetaria	\$0.00	0.00	0.00	\$0.00
4396	Utilidades por Participación Patrimonial	\$0.00	0.00	0.00	\$0.00



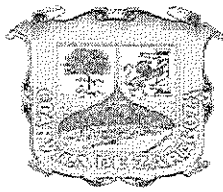


**Gobierno del Estado de Coahuila de Zaragoza**  
**Secretaría de Finanzas**  
**Balanza de Comprobación**  
**DEL 1 DE ENERO AL 31 DE DICIEMBRE DE 2022**  
**(PESOS)**

**Estado de Coahuila**

Nivel 4

CUENTA	DESCRIPCIÓN	SALDO INICIAL	DEBE	HABER	SALDO FINAL
4397	Diferencias por Reestructuración de Deuda Pública a Favor	\$0.00	0.00	0.00	\$0.00
4399	Otros Ingresos y Beneficios Varios	\$0.00	0.00	0.00	\$0.00
<b>5</b>	<b>GASTOS Y OTRAS PÉRDIDAS</b>	<b>\$0.00</b>	<b>59,206,989,081.57</b>	<b>59,206,989,081.57</b>	<b>\$0.00</b>
<b>51</b>	<b>Gastos de Funcionamiento</b>	<b>\$0.00</b>	<b>22,253,583,161.08</b>	<b>22,253,583,161.08</b>	<b>\$0.00</b>
<b>511</b>	<b>Servicios Personales</b>	<b>\$0.00</b>	<b>19,039,754,535.98</b>	<b>19,039,754,535.98</b>	<b>\$0.00</b>
5111	Remuneraciones al Personal de Carácter Permanente	\$0.00	7,792,013,441.22	7,792,013,441.22	\$0.00
5112	Remuneraciones al Personal de Carácter Transitorio	\$0.00	172,749,084.36	172,749,084.36	\$0.00
5113	Remuneraciones Adicionales y Especiales	\$0.00	5,510,323,804.83	5,510,323,804.83	\$0.00
5114	Seguridad Social	\$0.00	3,217,683,053.72	3,217,683,053.72	\$0.00
5115	Otras Prestaciones Sociales y Económicas	\$0.00	1,766,689,391.04	1,766,689,391.04	\$0.00
5116	Pago de Estímulos a Servidores Públicos	\$0.00	580,295,760.81	580,295,760.81	\$0.00
<b>512</b>	<b>Materiales y Suministros</b>	<b>\$0.00</b>	<b>915,790,461.52</b>	<b>915,790,461.52</b>	<b>\$0.00</b>
5121	Materiales de Administración, Emisión de Documentos y Artículos Oficiales	\$0.00	417,947,911.49	417,947,911.49	\$0.00
5122	Alimentos y Utensilios	\$0.00	137,831,961.14	137,831,961.14	\$0.00
5123	Materias Primas y Materiales de Producción y Comercialización	\$0.00	3,391.24	3,391.24	\$0.00
5124	Materiales y Artículos de Construcción y de Reparación	\$0.00	5,617,422.15	5,617,422.15	\$0.00
5125	Productos Químicos, Farmacéuticos y de Laboratorio	\$0.00	30,563,160.45	30,563,160.45	\$0.00
5126	Combustibles, Lubricantes y Aditivos	\$0.00	250,680,329.79	250,680,329.79	\$0.00
5127	Vestuario, Blancos, Prendas de Protección y Artículos Deportivos	\$0.00	61,202,692.43	61,202,692.43	\$0.00
5128	Materiales y Suministros para Seguridad	\$0.00	2,572,395.44	2,572,395.44	\$0.00
5129	Herramientas, Refacciones y Accesorios Menores	\$0.00	9,371,197.39	9,371,197.39	\$0.00
<b>513</b>	<b>Servicios Generales</b>	<b>\$0.00</b>	<b>2,298,038,163.58</b>	<b>2,298,038,163.58</b>	<b>\$0.00</b>
5131	Servicios Básicos	\$0.00	332,381,733.16	332,381,733.16	\$0.00
5132	Servicios de Arrendamiento	\$0.00	206,165,192.89	206,165,192.89	\$0.00
5133	Servicios Profesionales, Científicos y Técnicos y Otros Servicios	\$0.00	323,018,366.20	323,018,366.20	\$0.00
5134	Servicios Financieros, Bancarios y Comerciales	\$0.00	93,950,832.66	93,950,832.66	\$0.00
5135	Servicios de Instalación, Reparación, Mantenimiento y Conservación	\$0.00	427,709,973.16	427,709,973.16	\$0.00
5136	Servicios de Comunicación Social y Publicidad	\$0.00	691,734,877.89	691,734,877.89	\$0.00
5137	Servicios de Traslado y Viáticos	\$0.00	42,942,009.13	42,942,009.13	\$0.00
5138	Servicios Oficiales	\$0.00	97,608,695.84	97,608,695.84	\$0.00
5139	Otros Servicios Generales	\$0.00	82,526,482.65	82,526,482.65	\$0.00
<b>52</b>	<b>Transferencias, Asignaciones, Subsidios y Otras Ayudas</b>	<b>\$0.00</b>	<b>20,512,459,026.40</b>	<b>20,512,459,026.40</b>	<b>\$0.00</b>
<b>521</b>	<b>Transferencias Internas y Asignaciones al Sector Público</b>	<b>\$0.00</b>	<b>12,521,434,840.89</b>	<b>12,521,434,840.89</b>	<b>\$0.00</b>
5211	Asignaciones al Sector Público	\$0.00	12,466,069,662.40	12,466,069,662.40	\$0.00
5212	Transferencias Internas al Sector Público	\$0.00	55,365,178.49	55,365,178.49	\$0.00




**Gobierno del Estado de Coahuila de Zaragoza**  
**Secretaría de Finanzas**  
**Balanza de Comprobación**  
**DEL 1 DE ENERO AL 31 DE DICIEMBRE DE 2022**  
**(PESOS)**

Estado de Coahuila

Nivel 4

CUENTA	DESCRIPCIÓN	SALDO INICIAL	DEBE	HABER	SALDO FINAL
522	Transferencias al Resto del Sector Público	\$0.00	36,799,387.77	36,799,387.77	\$0.00
5221	Transferencias a Entidades Paraestatales	\$0.00	0.00	0.00	\$0.00
5222	Transferencias a Entidades Federativas y Municipios	\$0.00	36,799,387.77	36,799,387.77	\$0.00
523	Subsidios y Subvenciones	\$0.00	2,976,907,069.20	2,976,907,069.20	\$0.00
5231	Subsidios	\$0.00	2,976,907,069.20	2,976,907,069.20	\$0.00
5232	Subvenciones	\$0.00	0.00	0.00	\$0.00
524	Ayudas Sociales	\$0.00	3,146,195,905.10	3,146,195,905.10	\$0.00
5241	Ayudas Sociales a Personas	\$0.00	2,897,416,205.28	2,897,416,205.28	\$0.00
5242	Becas	\$0.00	19,613,485.93	19,613,485.93	\$0.00
5243	Ayudas Sociales a Instituciones	\$0.00	229,166,213.89	229,166,213.89	\$0.00
5244	Ayudas Sociales por Desastres Naturales y Otros Siniestros	\$0.00	0.00	0.00	\$0.00
525	Pensiones y Jubilaciones	\$0.00	1,719,556,689.86	1,719,556,689.86	\$0.00
5251	Pensiones	\$0.00	1,719,556,689.86	1,719,556,689.86	\$0.00
5252	Jubilaciones	\$0.00	0.00	0.00	\$0.00
5259	Otras Pensiones y Jubilaciones	\$0.00	0.00	0.00	\$0.00
526	Transferencias a Fideicomisos, Mandatos y Contratos Análogos	\$0.00	15,985,911.03	15,985,911.03	\$0.00
5261	Transferencias a Fideicomisos, Mandatos y Contratos Análogos al Gobierno	\$0.00	1,685,911.03	1,685,911.03	\$0.00
5262	Transferencias a Fideicomisos, Mandatos y Contratos Análogos a Entidades Paraestatales	\$0.00	14,300,000.00	14,300,000.00	\$0.00
527	Transferencias a la Seguridad Social	\$0.00	95,013,176.90	95,013,176.90	\$0.00
5271	Transferencias por Obligaciones de Ley	\$0.00	95,013,176.90	95,013,176.90	\$0.00
528	Donativos	\$0.00	566,045.65	566,045.65	\$0.00
5281	Donativos a Instituciones sin Fines de Lucro	\$0.00	566,045.65	566,045.65	\$0.00
5282	Donativos a Entidades Federativas y Municipios	\$0.00	0.00	0.00	\$0.00
5283	Donativos a Fideicomiso, Mandatos y Contratos Análogos Privados	\$0.00	0.00	0.00	\$0.00
5284	Donativos a Fideicomiso, Mandatos y Contratos Análogos Estatales	\$0.00	0.00	0.00	\$0.00
5285	Donativos Internacionales	\$0.00	0.00	0.00	\$0.00
529	Transferencias al Exterior	\$0.00	0.00	0.00	\$0.00
5291	Transferencias al Exterior a Gobiernos Extranjeros y Organismos Internacionales	\$0.00	0.00	0.00	\$0.00
5292	Transferencias al Sector Privado Externo	\$0.00	0.00	0.00	\$0.00
53	Participaciones y Aportaciones	\$0.00	8,670,055,272.57	8,670,055,272.57	\$0.00
531	Participaciones	\$0.00	5,531,545,989.54	5,531,545,989.54	\$0.00
5311	Participaciones de la Federación a Entidades Federativas y Municipios	\$0.00	4,438,518,365.64	4,438,518,365.64	\$0.00
5312	Participaciones de las Entidades Federativas a los Municipios	\$0.00	1,093,027,623.90	1,093,027,623.90	\$0.00
532	Aportaciones	\$0.00	3,138,509,283.03	3,138,509,283.03	\$0.00
5321	Aportaciones de la Federación a Entidades Federativas y Municipios	\$0.00	3,117,720,514.03	3,117,720,514.03	\$0.00




**Gobierno del Estado de Coahuila de Zaragoza**  
**Secretaría de Finanzas**  
**Balanza de Comprobación**  
**DEL 1 DE ENERO AL 31 DE DICIEMBRE DE 2022**  
**(PESOS)**

Estado de Coahuila

Nivel 4

CUENTA	DESCRIPCIÓN	SALDO INICIAL	DEBE	HABER	SALDO FINAL
5322	Aportaciones de las Entidades Federativas a los Municipios	\$0.00	20,788,769.00	20,788,769.00	\$0.00
533	<b>Convenios</b>	\$0.00	0.00	0.00	\$0.00
5331	Convenios de Reasignación	\$0.00	0.00	0.00	\$0.00
5332	Convenios de Descentralización y Otros	\$0.00	0.00	0.00	\$0.00
54	<b>Intereses, Comisiones y Otros Gastos De La Deuda Publica</b>	\$0.00	3,682,780,203.86	3,682,780,203.86	\$0.00
541	<b>Intereses de la Deuda Pública</b>	\$0.00	3,411,248,970.78	3,411,248,970.78	\$0.00
5411	Intereses de la Deuda Pública Interna	\$0.00	3,411,248,970.78	3,411,248,970.78	\$0.00
5412	Intereses de la Deuda Pública Externa	\$0.00	0.00	0.00	\$0.00
542	<b>Comisiones de la Deuda Pública</b>	\$0.00	4,696,318.00	4,696,318.00	\$0.00
5421	Comisiones de la Deuda Pública Interna	\$0.00	4,696,318.00	4,696,318.00	\$0.00
5422	Comisiones de la Deuda Pública Externa	\$0.00	0.00	0.00	\$0.00
543	<b>Gastos de la Deuda Pública</b>	\$0.00	8,369,422.14	8,369,422.14	\$0.00
5431	Gastos de la Deuda Pública Interna	\$0.00	8,369,422.14	8,369,422.14	\$0.00
5432	Gastos de la Deuda Pública Externa	\$0.00	0.00	0.00	\$0.00
544	<b>Costo por Coberturas</b>	\$0.00	258,465,492.94	258,465,492.94	\$0.00
5441	Costo por Coberturas	\$0.00	258,465,492.94	258,465,492.94	\$0.00
545	<b>Apoyos Financieros</b>	\$0.00	0.00	0.00	\$0.00
5451	Apoyos Financieros a Intermediarios	\$0.00	0.00	0.00	\$0.00
5452	Apoyo Financieros a Ahorradores y Deudores del Sistema Financiero Nacional	\$0.00	0.00	0.00	\$0.00
55	<b>Otros Gastos y Pérdidas Extraordinarias</b>	\$0.00	447,017,809.59	447,017,809.59	\$0.00
551	<b>Estimaciones, Depreciaciones, Deterioros, Obsolescencia y Amortizaciones</b>	\$0.00	411,202,801.97	411,202,801.97	\$0.00
5511	Estimaciones por Pérdida o Deterioro de Activos Circulantes	\$0.00	0.00	0.00	\$0.00
5512	Estimaciones por Pérdida o Deterioro de Activo no Circulante	\$0.00	0.00	0.00	\$0.00
5513	Depreciación de Bienes Inmuebles	\$0.00	275,632,673.30	275,632,673.30	\$0.00
5514	Depreciación de Infraestructura	\$0.00	0.00	0.00	\$0.00
5515	Depreciación de Bienes Muebles	\$0.00	114,966,076.87	114,966,076.87	\$0.00
5516	Deterioro de los Activos Biológicos	\$0.00	0.00	0.00	\$0.00
5517	Amortización de Activos Intangibles	\$0.00	16,397,169.33	16,397,169.33	\$0.00
5518	Disminución de Bienes por pérdida, obsolescencia y deterioro	\$0.00	4,206,882.47	4,206,882.47	\$0.00
552	<b>Provisiones</b>	\$0.00	0.00	0.00	\$0.00
5521	Provisiones de Pasivos a Corto Plazo	\$0.00	0.00	0.00	\$0.00
5522	Provisiones de Pasivos a Largo Plazo	\$0.00	0.00	0.00	\$0.00
553	<b>Disminución de Inventarios</b>	\$0.00	0.00	0.00	\$0.00
5531	Disminución de Inventarios de Mercancías para Venta	\$0.00	0.00	0.00	\$0.00
5532	Disminución de Inventarios de Mercancías Terminadas	\$0.00	0.00	0.00	\$0.00




**Gobierno del Estado de Coahuila de Zaragoza**  
**Secretaría de Finanzas**  
**Balanza de Comprobación**  
**DEL 1 DE ENERO AL 31 DE DICIEMBRE DE 2022**  
**(PESOS)**

Estado de Coahuila

Nivel 4

CUENTA	DESCRIPCIÓN	SALDO INICIAL	DEBE	HABER	SALDO FINAL
5533	Disminución de Inventarios de Mercancías en Proceso de Elaboración	\$0.00	0.00	0.00	\$0.00
5534	Disminución de Inventarios de Materias Primas, Materiales y Suministros para Producción	\$0.00	0.00	0.00	\$0.00
5535	Disminución de Almacén de Materiales y Suministros de Consumo	\$0.00	0.00	0.00	\$0.00
554	<b>Aumento por Insuficiencia de Estimaciones por Pérdida o Deterioro u Obsolescencia</b>	<b>\$0.00</b>	<b>0.00</b>	<b>0.00</b>	<b>\$0.00</b>
5541	Aumento por Insuficiencia de Estimaciones por Pérdida o Deterioro u Obsolescencia	\$0.00	0.00	0.00	\$0.00
555	<b>Aumento por Insuficiencia de Provisiones</b>	<b>\$0.00</b>	<b>0.00</b>	<b>0.00</b>	<b>\$0.00</b>
5551	Aumento por Insuficiencia de Provisiones	\$0.00	0.00	0.00	\$0.00
559	<b>Otros Gastos</b>	<b>\$0.00</b>	<b>35,815,007.62</b>	<b>35,815,007.62</b>	<b>\$0.00</b>
5591	Gastos de Ejercicios Anteriores	\$0.00	0.00	0.00	\$0.00
5592	Pérdidas por Responsabilidades	\$0.00	0.00	0.00	\$0.00
5593	Bonificaciones y Descuentos Otorgados	\$0.00	0.00	0.00	\$0.00
5594	Diferencias por Tipo de Cambio Negativas	\$0.00	0.00	0.00	\$0.00
5595	Diferencias de Cotizaciones Negativas en Valores Negociables	\$0.00	0.00	0.00	\$0.00
5596	Resultado por Posición Monetaria	\$0.00	0.00	0.00	\$0.00
5597	Pérdidas por Participación Patrimonial	\$0.00	0.00	0.00	\$0.00
5598	Diferencias por Reestructuración de Deuda Pública Negativas	\$0.00	0.00	0.00	\$0.00
5599	Otros Gastos Varios	\$0.00	35,815,007.62	35,815,007.62	\$0.00
56	<b>Inversión Pública</b>	<b>\$0.00</b>	<b>3,641,093,608.07</b>	<b>3,641,093,608.07</b>	<b>\$0.00</b>
561	<b>Inversión Pública no Capitalizable</b>	<b>\$0.00</b>	<b>3,641,093,608.07</b>	<b>3,641,093,608.07</b>	<b>\$0.00</b>
5611	Construcción en Bienes no Capitalizable	\$0.00	3,641,093,608.07	3,641,093,608.07	\$0.00
6	<b>CUENTAS DE CIERRE CONTABLE</b>	<b>\$0.00</b>	<b>0.00</b>	<b>0.00</b>	<b>\$0.00</b>
61	Resumen de Ingresos y Gastos	\$0.00	0.00	0.00	\$0.00
62	Ahorro de la Gestión	\$0.00	0.00	0.00	\$0.00
63	Desahorro de la Gestión	\$0.00	0.00	0.00	\$0.00
7	<b>CUENTAS DE ORDEN CONTABLES</b>	<b>\$0.00</b>	<b>1,084,654,147.52</b>	<b>1,084,654,147.52</b>	<b>\$0.00</b>
71	<b>Valores</b>	<b>\$0.00</b>	<b>19,657,607.82</b>	<b>19,657,607.82</b>	<b>\$0.00</b>
711	<b>Valores en Custodia</b>	<b>\$369,849,201.02</b>	<b>0.00</b>	<b>19,657,607.82</b>	<b>\$350,191,593.20</b>
7111	Bancos Nominas	\$0.00	0.00	0.00	\$0.00
7112	Fondos Ajenos en Administración	\$0.00	0.00	0.00	\$0.00
7113	Valores Obtenidos Cupon Cero	\$369,849,201.02	0.00	19,657,607.82	\$350,191,593.20
712	<b>Custodia de Valores</b>	<b>\$369,849,201.02</b>	<b>19,657,607.82</b>	<b>0.00</b>	<b>\$350,191,593.20</b>
7121	Nominas Bancos	\$0.00	0.00	0.00	\$0.00
7122	Administración de Fondos Ajenos	\$0.00	0.00	0.00	\$0.00
7123	Cupon Cero por Amortizar	\$369,849,201.02	19,657,607.82	0.00	\$350,191,593.20
713	<b>Instrumentos de Crédito Prestados a Formadores de Mercado</b>	<b>\$0.00</b>	<b>0.00</b>	<b>0.00</b>	<b>\$0.00</b>




**Gobierno del Estado de Coahuila de Zaragoza**  
**Secretaría de Finanzas**  
**Balanza de Comprobación**  
**DEL 1 DE ENERO AL 31 DE DICIEMBRE DE 2022**  
**(PESOS)**

Estado de Coahuila

Nivel 4

CUENTA	DESCRIPCIÓN	SALDO INICIAL	DEBE	HABER	SALDO FINAL
714	Préstamo de Instrumentos de Crédito a Formadores de Mercado y su Garantía	\$0.00	0.00	0.00	\$0.00
715	Instrumentos de Crédito Recibidos en Garantía de los Formadores de Mercado	\$0.00	0.00	0.00	\$0.00
716	Garantía de Créditos Recibidos de los Formadores de Mercado	\$0.00	0.00	0.00	\$0.00
72	Emisión de Obligaciones	\$0.00	0.00	0.00	\$0.00
721	Autorización para la Emisión de Bonos, Títulos y Valores de la Deuda Pública Interna	\$0.00	0.00	0.00	\$0.00
722	Autorización para la Emisión de Bonos, Títulos y Valores de la Deuda Pública Externa	\$0.00	0.00	0.00	\$0.00
723	Emisiones Autorizadas de la Deuda Pública Interna y Externa	\$0.00	0.00	0.00	\$0.00
724	Suscripción de Contratos de Préstamos y Otras Obligaciones de la Deuda Pública Interna	\$0.00	0.00	0.00	\$0.00
725	Suscripción de Contratos de Préstamos y Otras Obligaciones de la Deuda Pública Externa	\$0.00	0.00	0.00	\$0.00
726	Contratos de Préstamos y Otras Obligaciones de la Deuda Pública Interna y Externa	\$0.00	0.00	0.00	\$0.00
73	Avales y Garantías	\$0.00	8,771,628.85	8,771,628.85	\$0.00
731	Avales Autorizados	\$18,517,693.28	0.00	8,771,628.85	\$9,746,064.43
7311	Avales a Organismos Descentralizados	\$18,517,693.28	0.00	8,771,628.85	\$9,746,064.43
7312	Avales a Municipios	\$0.00	0.00	0.00	\$0.00
732	Avales Firmados	\$18,517,693.28	8,771,628.85	0.00	\$9,746,064.43
7321	Avales a Organismos Descentralizados	\$18,517,693.28	8,771,628.85	0.00	\$9,746,064.43
7322	Avales a Municipios	\$0.00	0.00	0.00	\$0.00
733	Fianzas y Garantías Recibidas por Deudas a Cobrar	\$0.00	0.00	0.00	\$0.00
734	Fianzas y Garantías Recibidas	\$0.00	0.00	0.00	\$0.00
735	Fianzas Otorgadas para Respalidar Obligaciones no Fiscales del Gobierno	\$0.00	0.00	0.00	\$0.00
736	Fianzas Otorgadas del Gobierno para Respalidar Obligaciones no Fiscales	\$0.00	0.00	0.00	\$0.00
737	Otras Obligaciones Derivadas de Relaciones Laborales Directas	\$26,978,062,005.18	0.00	0.00	\$26,978,062,005.18
7371	Pasivo Laboral por Aplicar	\$26,978,062,005.18	0.00	0.00	\$26,978,062,005.18
738	Otras Obligaciones Directas o Sustitutas Derivadas de Relaciones	\$26,978,062,005.18	0.00	0.00	\$26,978,062,005.18
7381	Pasivo Laboral NIF D3 Proyectado	\$26,978,062,005.18	0.00	0.00	\$26,978,062,005.18
74	Juicios	\$0.00	152,233,777.58	152,233,777.58	\$0.00
741	Demandas Judicial en Proceso de Resolución	\$242,290,246.43	152,233,777.58	0.00	\$394,524,024.01
7411	Demandas Judicial en Proceso de Resolución	\$242,290,246.43	152,233,777.58	0.00	\$394,524,024.01
742	Resolución de Demandas en Proceso Judicial	\$242,290,246.43	0.00	152,233,777.58	\$394,524,024.01
7421	Resolución de Demandas en Proceso Judicial	\$242,290,246.43	0.00	152,233,777.58	\$394,524,024.01
75	Inversión Mediante Proyectos para Prestación De Servicios (Pps) y Similares	\$0.00	0.00	0.00	\$0.00
751	Contratos para Inversión Mediante Proyectos para Prestación de Servicios (PPS) y Similares	\$0.00	0.00	0.00	\$0.00
752	Inversión Pública Contratada Mediante Proyectos para Prestación de Servicios (PPS) y Similares	\$0.00	0.00	0.00	\$0.00
76	Bienes en Concesionados o en Comodato	\$0.00	31,861,449.79	31,861,449.79	\$0.00
761	Bienes Bajo Contrato en Concesión	\$0.00	0.00	0.00	\$0.00




**Gobierno del Estado de Coahuila de Zaragoza**  
**Secretaría de Finanzas**  
**Balanza de Comprobación**  
**DEL 1 DE ENERO AL 31 DE DICIEMBRE DE 2022**  
**(PESOS)**

Estado de Coahuila

Nivel 4

CUENTA	DESCRIPCIÓN	SALDO INICIAL	DEBE	HABER	SALDO FINAL
762	Contrato de Concesión por Bienes	\$0.00	0.00	0.00	\$0.00
763	Bienes Bajo Contrato en Comodato	\$384,125,380.06	22,785,287.89	0.00	\$406,910,667.95
7631	Bienes Bajo Contrato en Comodato	\$0.00	0.00	0.00	\$0.00
7632	Bienes Bajo Contrato en Comodato Otorgados	\$384,125,380.06	22,785,287.89	0.00	\$406,910,667.95
764	Contrato de Comodato por Bienes	\$384,125,380.06	0.00	22,785,287.89	\$406,910,667.95
7641	Contrato de Comodato por Bienes	\$0.00	0.00	0.00	\$0.00
7642	Contrato de Comodato por Bienes Otorgados	\$384,125,380.06	0.00	22,785,287.89	\$406,910,667.95
765	Inmuebles Bajo Contrato en Comodato	\$9,647,025,182.23	0.00	9,076,161.90	\$9,637,949,020.33
7651	Inmuebles Bajo Contrato en Comodato	\$1,505,448,349.90	0.00	9,076,161.90	\$1,496,372,188.00
7652	Inmuebles Bajo Contrato en Comodato Otorgados	\$8,141,576,832.33	0.00	0.00	\$8,141,576,832.33
766	Contrato de Comodato de Inmuebles	\$9,647,025,182.23	9,076,161.90	0.00	\$9,637,949,020.33
7661	Contrato de Comodato de Inmuebles	\$1,505,448,349.90	9,076,161.90	0.00	\$1,496,372,188.00
7662	Contrato de Comodato de Inmuebles Otorgados	\$8,141,576,832.33	0.00	0.00	\$8,141,576,832.33
767	Inmuebles Bajo Contrato por Concesion	\$258,528,960.20	0.00	0.00	\$258,528,960.20
7671	Inmuebles Bajo Contrato por Concesion	\$0.00	0.00	0.00	\$0.00
7672	Inmuebles Bajo Contrato por Concesión Otorgados	\$258,528,960.20	0.00	0.00	\$258,528,960.20
768	Contrato de Concesion de Inmuebles	\$258,528,960.20	0.00	0.00	\$258,528,960.20
7681	Contrato de Concesion de Inmuebles	\$0.00	0.00	0.00	\$0.00
7682	Contrato de Concesión de Inmuebles Otorgados	\$258,528,960.20	0.00	0.00	\$258,528,960.20
77	Efectivo o Equivalente	\$0.00	0.00	0.00	\$0.00
771	Efectivo o Equivalente de Efectivo a Recibir	\$2,026,343,063.00	0.00	0.00	\$2,026,343,063.00
7711	Efectivo o Equivalente de Efectivo a Recibir	\$2,026,343,063.00	0.00	0.00	\$2,026,343,063.00
772	Efectivo o Equivalente de Efectivo por Recaudar	\$2,026,343,063.00	0.00	0.00	\$2,026,343,063.00
7721	Efectivo o Equivalente de Efectivo por Recaudar	\$2,026,343,063.00	0.00	0.00	\$2,026,343,063.00
78	Amortización Convenio Instituto de Pensiones	\$0.00	872,129,683.48	872,129,683.48	\$0.00
781	Amortización Convenio Instituto de Pensiones	\$291,435,364.58	872,129,683.48	0.00	\$1,163,565,048.06
7811	Amortización Convenio Instituto de Pensiones	\$291,435,364.58	872,129,683.48	0.00	\$1,163,565,048.06
782	Convenio Instituto Pensiones	\$291,435,364.58	0.00	872,129,683.48	\$1,163,565,048.06
7821	Convenio Instituto Pensiones	\$291,435,364.58	0.00	872,129,683.48	\$1,163,565,048.06
79	Registro de Convenio	\$0.00	0.00	0.00	\$0.00
791	Convenio de Obligaciones	\$0.00	0.00	0.00	\$0.00
792	Obligaciones en Convenio	\$0.00	0.00	0.00	\$0.00
8	CUENTAS DE ORDEN PRESUPUESTARIAS	\$0.00	695,138,909,623.18	695,138,909,623.18	\$0.00
81	Ley de Ingresos	\$0.00	222,629,170,390.81	222,629,170,390.81	\$0.00
811	Ley de Ingresos Estimada	\$0.00	56,888,309,348.13	0.00	\$56,888,309,348.13

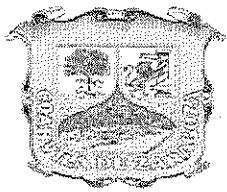


**Gobierno del Estado de Coahuila de Zaragoza**  
**Secretaría de Finanzas**  
**Balanza de Comprobación**  
**DEL 1 DE ENERO AL 31 DE DICIEMBRE DE 2022**  
**(PESOS)**

Estado de Coahuila

Nivel 4

CUENTA	DESCRIPCIÓN	SALDO INICIAL	DEBE	HABER	SALDO FINAL
811-1	Ley de Ingresos Estimada - Impuestos	\$0.00	4,534,082,398.79	0.00	\$4,534,082,398.79
811-3	Ley de Ingresos Estimada - Contribuciones de Mejoras	\$0.00	38,937,832.25	0.00	\$38,937,832.25
811-4	Ley de Ingresos Estimada - Derechos	\$0.00	4,228,067,459.59	0.00	\$4,228,067,459.59
811-5	Ley de Ingresos Estimada - Productos	\$0.00	96,882,316.00	0.00	\$96,882,316.00
811-6	Ley de Ingresos Estimada - Aprovechamientos	\$0.00	51,579,553.00	0.00	\$51,579,553.00
811-8	Ley de Ingresos Estimada - Participaciones, Aportaciones, Convenios, Incentivos Derivados de la Colaboración Fiscal y Fondos Distintos de Aportaciones	\$0.00	47,938,759,788.50	0.00	\$47,938,759,788.50
<b>812</b>	<b>Ley de Ingresos por Ejecutar</b>	<b>\$0.00</b>	<b>79,520,286,990.49</b>	<b>79,520,286,990.49</b>	<b>\$0.00</b>
812-0	Ley de Ingresos por Ejecutar - Ingresos Derivados de Financiamientos	\$0.00	3,555,000,000.00	3,555,000,000.00	\$0.00
812-1	Ley de Ingresos por Ejecutar - Impuestos	\$0.00	5,951,122,408.22	5,951,122,408.22	\$0.00
812-3	Ley de Ingresos por Ejecutar - Contribuciones de Mejoras	\$0.00	324,239,572.55	324,239,572.55	\$0.00
812-4	Ley de Ingresos por Ejecutar - Derechos	\$0.00	6,379,271,364.39	6,379,271,364.39	\$0.00
812-5	Ley de Ingresos por Ejecutar - Productos	\$0.00	580,670,261.58	580,670,261.58	\$0.00
812-6	Ley de Ingresos por Ejecutar - Aprovechamientos	\$0.00	141,486,931.01	141,486,931.01	\$0.00
812-7	Ley de Ingresos por Ejecutar - Ingresos por Venta de Bienes, Prestación de Servicios y Otros Ingresos	\$0.00	11,329,578.43	11,329,578.43	\$0.00
812-8	Ley de Ingresos por Ejecutar - Participaciones, Aportaciones, Convenios, Incentivos Derivados de la Colaboración Fiscal y Fondos Distintos de Aportaciones	\$0.00	62,577,166,874.31	62,577,166,874.31	\$0.00
<b>813</b>	<b>Modificaciones a la Ley de Ingresos Estimada</b>	<b>\$0.00</b>	<b>22,631,977,642.36</b>	<b>15,931,690,580.66</b>	<b>\$6,700,287,061.70</b>
813-0	Modificaciones a la Ley de Ingresos Estimada - Ingresos Derivados De Financiamientos	\$0.00	3,555,000,000.00	0.00	\$3,555,000,000.00
813-1	Modificaciones a la Ley de Ingresos Estimada - Impuestos	\$0.00	1,417,040,009.43	1,218,135,823.72	\$198,904,185.71
813-3	Modificaciones a la Ley de Ingresos Estimada - Contribuciones de Mejoras	\$0.00	285,301,740.30	309,294,593.43	-\$23,992,853.13
813-4	Modificaciones a la Ley de Ingresos Estimada - Derechos	\$0.00	2,151,203,904.80	1,216,445,338.76	\$934,758,566.04
813-5	Modificaciones a la Ley de Ingresos Estimada - Productos	\$0.00	483,787,945.58	432,489,867.68	\$51,298,077.90
813-6	Modificaciones a la Ley de Ingresos Estimada - Aprovechamientos	\$0.00	89,907,378.01	69,015,107.36	\$20,892,270.65
813-7	Modificaciones a la Ley de Ingresos Estimada - Ingresos por Venta de Bienes, Prestación de Servicios y Otros Ingresos	\$0.00	11,329,578.43	0.00	\$11,329,578.43
813-8	Modificaciones a la Ley de Ingresos Estimada - Participaciones, Aportaciones, Convenios, Incentivos Derivados de la Colaboración Fiscal y Fondos Distintos de Aportaciones	\$0.00	14,638,407,085.81	12,686,309,849.71	\$1,952,097,236.10
<b>814</b>	<b>Ley de Ingresos Devengada</b>	<b>\$0.00</b>	<b>63,588,596,409.83</b>	<b>63,588,596,409.83</b>	<b>\$0.00</b>
814-0	Ley de Ingresos Devengada - Ingresos Derivados de Financiamientos	\$0.00	3,555,000,000.00	3,555,000,000.00	\$0.00
814-1	Ley de Ingresos Devengada - Impuestos	\$0.00	4,732,986,584.50	4,732,986,584.50	\$0.00
814-3	Ley de Ingresos Devengada - Contribuciones de Mejoras	\$0.00	14,944,979.12	14,944,979.12	\$0.00
814-4	Ley de Ingresos Devengada - Derechos	\$0.00	5,162,826,025.63	5,162,826,025.63	\$0.00
814-5	Ley de Ingresos Devengada - Productos	\$0.00	148,180,393.90	148,180,393.90	\$0.00
814-6	Ley de Ingresos Devengada - Aprovechamientos	\$0.00	72,471,823.65	72,471,823.65	\$0.00
814-7	Ley de Ingresos Devengada - Ingresos por Venta de Bienes, Prestación de Servicios y Otros Ingresos	\$0.00	11,329,578.43	11,329,578.43	\$0.00



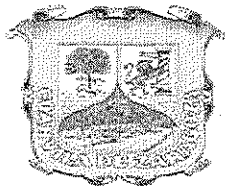
**Gobierno del Estado de Coahuila de Zaragoza**  
**Secretaría de Finanzas**  
**Balanza de Comprobación**  
**DEL 1 DE ENERO AL 31 DE DICIEMBRE DE 2022**  
**(PESOS)**

**Estado de Coahuila**

Nivel 4

<b>CUENTA</b>	<b>DESCRIPCIÓN</b>	<b>SALDO INICIAL</b>	<b>DEBE</b>	<b>HABER</b>	<b>SALDO FINAL</b>
814-8	Ley de Ingresos Devengada - Participaciones, Aportaciones, Convenios, Incentivos Derivados de la Colaboración Fiscal y Fondos Distintos de Aportaciones	\$0.00	49,890,857,024.60	49,890,857,024.60	\$0.00
<b>815</b>	<b>Ley de Ingresos Recaudada</b>	<b>\$0.00</b>	<b>0.00</b>	<b>63,588,596,409.83</b>	<b>\$63,588,596,409.83</b>
815-0	Ley de Ingresos Recaudada - Ingresos Derivados de Financiamientos	\$0.00	0.00	3,555,000,000.00	\$3,555,000,000.00
815-1	Ley de Ingresos Recaudada - Impuestos	\$0.00	0.00	4,732,986,584.50	\$4,732,986,584.50
815-3	Ley de Ingresos Recaudada - Contribuciones de Mejoras	\$0.00	0.00	14,944,979.12	\$14,944,979.12
815-4	Ley de Ingresos Recaudada - Derechos	\$0.00	0.00	5,162,826,025.63	\$5,162,826,025.63
815-5	Ley de Ingresos Recaudada - Productos	\$0.00	0.00	148,180,393.90	\$148,180,393.90
815-6	Ley de Ingresos Recaudada - Aprovechamientos	\$0.00	0.00	72,471,823.65	\$72,471,823.65
815-7	Ley de Ingresos Recaudada - Ingresos por Venta de Bienes, Prestación de Servicios y Otros Ingresos	\$0.00	0.00	11,329,578.43	\$11,329,578.43
815-8	Ley de Ingresos Recaudada - Participaciones, Aportaciones, Convenios, Incentivos Derivados de la Colaboración Fiscal y Fondos Distintos de Aportaciones	\$0.00	0.00	49,890,857,024.60	\$49,890,857,024.60
<b>82</b>	<b>Presupuesto de Egresos</b>	<b>\$0.00</b>	<b>472,509,739,232.37</b>	<b>472,509,739,232.37</b>	<b>\$0.00</b>
<b>821</b>	<b>Presupuesto de Egresos Aprobado</b>	<b>\$0.00</b>	<b>0.00</b>	<b>56,888,309,348.13</b>	<b>\$56,888,309,348.13</b>
821-10000	Presupuesto de Egresos Aprobado - Servicios Personales	\$0.00	0.00	18,642,253,098.46	\$18,642,253,098.46
821-20000	Presupuesto de Egresos Aprobado - Materiales y Suministros	\$0.00	0.00	1,047,286,876.83	\$1,047,286,876.83
821-30000	Presupuesto de Egresos Aprobado - Servicios Generales	\$0.00	0.00	2,652,939,939.52	\$2,652,939,939.52
821-40000	Presupuesto de Egresos Aprobado - Transferencias, Asignaciones, Subsidios y Otras Ayudas	\$0.00	0.00	15,811,544,444.70	\$15,811,544,444.70
821-50000	Presupuesto de Egresos Aprobado - Bienes Muebles, Inmuebles e Intangibles	\$0.00	0.00	530,897,195.77	\$530,897,195.77
821-60000	Presupuesto de Egresos Aprobado - Inversión Pública	\$0.00	0.00	3,588,888,892.60	\$3,588,888,892.60
821-70000	Presupuesto de Egresos Aprobado - Inversiones Financieras y Otras Provisiones	\$0.00	0.00	181,600,000.00	\$181,600,000.00
821-80000	Presupuesto de Egresos Aprobado - Participaciones y Aportaciones	\$0.00	0.00	8,758,805,493.00	\$8,758,805,493.00
821-90000	Presupuesto de Egresos Aprobado - Deuda Pública	\$0.00	0.00	5,674,093,407.25	\$5,674,093,407.25
<b>822</b>	<b>Presupuesto de Egresos por Ejercer</b>	<b>\$0.00</b>	<b>143,523,631,036.89</b>	<b>143,523,631,036.89</b>	<b>\$0.00</b>
822-10000	Presupuesto de Egresos por Ejercer - Servicios Personales	\$0.00	27,160,488,707.71	27,160,488,707.71	\$0.00
822-20000	Presupuesto de Egresos por Ejercer - Materiales y Suministros	\$0.00	5,521,468,788.35	5,521,468,788.35	\$0.00
822-30000	Presupuesto de Egresos por Ejercer - Servicios Generales	\$0.00	11,159,570,038.41	11,159,570,038.41	\$0.00
822-40000	Presupuesto de Egresos por Ejercer - Transferencias, Asignaciones, Subsidios y Otras Ayudas	\$0.00	50,876,647,321.32	50,876,647,321.32	\$0.00
822-50000	Presupuesto de Egresos por Ejercer - Bienes Muebles, Inmuebles e Intangibles	\$0.00	4,040,318,299.09	4,040,318,299.09	\$0.00
822-60000	Presupuesto de Egresos por Ejercer - Inversión Pública	\$0.00	13,044,262,065.58	13,044,262,065.58	\$0.00
822-70000	Presupuesto de Egresos por Ejercer - Inversiones Financieras y Otras Provisiones	\$0.00	1,169,694,934.86	1,169,694,934.86	\$0.00
822-80000	Presupuesto de Egresos por Ejercer - Participaciones y Aportaciones	\$0.00	17,303,884,488.86	17,303,884,488.86	\$0.00
822-90000	Presupuesto de Egresos por Ejercer - Deuda Pública	\$0.00	13,247,296,392.71	13,247,296,392.71	\$0.00
<b>823</b>	<b>Modificaciones al Presupuesto de Egresos Aprobado</b>	<b>\$0.00</b>	<b>80,817,918,378.43</b>	<b>86,635,321,688.76</b>	<b>\$5,817,403,310.33</b>
823-10000	Modificaciones al Presupuesto de Egresos Aprobado - Servicios Personales	\$0.00	8,120,734,171.73	8,518,235,609.25	\$397,501,437.52
823-20000	Modificaciones al Presupuesto de Egresos Aprobado - Materiales y Suministros	\$0.00	4,605,678,326.83	4,474,181,911.52	-\$131,496,415.31



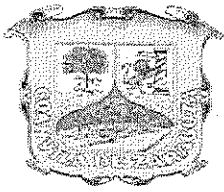


**Gobierno del Estado de Coahuila de Zaragoza**  
**Secretaría de Finanzas**  
**Balanza de Comprobación**  
**DEL 1 DE ENERO AL 31 DE DICIEMBRE DE 2022**  
**(PESOS)**

**Estado de Coahuila**

Nivel 4

<b>CUENTA</b>	<b>DESCRIPCIÓN</b>	<b>SALDO INICIAL</b>	<b>DEBE</b>	<b>HABER</b>	<b>SALDO FINAL</b>
823-30000	Modificaciones al Presupuesto de Egresos Aprobado - Servicios Generales	\$0.00	8,861,531,874.83	8,506,630,098.89	-\$354,901,775.94
823-40000	Modificaciones al Presupuesto de Egresos Aprobado - Transferencias, Asignaciones, Subsidios y Otras Ayudas	\$0.00	30,364,188,294.92	35,065,102,876.62	\$4,700,914,581.70
823-50000	Modificaciones al Presupuesto de Egresos Aprobado - Bienes Muebles, Inmuebles e Intangibles	\$0.00	3,760,378,462.72	3,509,421,103.32	-\$250,957,359.40
823-60000	Modificaciones al Presupuesto de Egresos Aprobado - Inversión Pública	\$0.00	9,855,215,417.12	9,455,373,172.98	-\$399,842,244.14
823-70000	Modificaciones al Presupuesto de Egresos Aprobado - Inversiones Financieras y Otras Provisiones	\$0.00	691,171,933.39	988,094,934.86	\$296,923,001.47
823-80000	Modificaciones al Presupuesto de Egresos Aprobado - Participaciones y Aportaciones	\$0.00	8,633,829,216.29	8,545,078,995.86	-\$88,750,220.43
823-90000	Modificaciones al Presupuesto de Egresos Aprobado - Deuda Pública	\$0.00	5,925,190,680.60	7,573,202,985.46	\$1,648,012,304.86
<b>824</b>	<b>Presupuesto de Egresos Comprometido</b>	<b>\$0.00</b>	<b>62,705,712,658.46</b>	<b>62,705,712,658.46</b>	<b>\$0.00</b>
824-10000	Presupuesto de Egresos Comprometido - Servicios Personales	\$0.00	19,039,754,535.98	19,039,754,535.98	\$0.00
824-20000	Presupuesto de Egresos Comprometido - Materiales y Suministros	\$0.00	915,790,461.52	915,790,461.52	\$0.00
824-30000	Presupuesto de Egresos Comprometido - Servicios Generales	\$0.00	2,298,038,163.58	2,298,038,163.58	\$0.00
824-40000	Presupuesto de Egresos Comprometido - Transferencias, Asignaciones, Subsidios y Otras Ayudas	\$0.00	20,512,459,026.40	20,512,459,026.40	\$0.00
824-50000	Presupuesto de Egresos Comprometido - Bienes Muebles, Inmuebles e Intangibles	\$0.00	279,939,836.37	279,939,836.37	\$0.00
824-60000	Presupuesto de Egresos Comprometido - Inversión Pública	\$0.00	3,189,046,648.46	3,189,046,648.46	\$0.00
824-70000	Presupuesto de Egresos Comprometido - Inversiones Financieras y Otras Provisiones	\$0.00	478,523,001.47	478,523,001.47	\$0.00
824-80000	Presupuesto de Egresos Comprometido - Participaciones y Aportaciones	\$0.00	8,670,055,272.57	8,670,055,272.57	\$0.00
824-90000	Presupuesto de Egresos Comprometido - Deuda Pública	\$0.00	7,322,105,712.11	7,322,105,712.11	\$0.00
<b>825</b>	<b>Presupuesto de Egresos Devengado</b>	<b>\$0.00</b>	<b>62,705,712,658.46</b>	<b>61,514,430,177.18</b>	<b>\$1,191,282,481.28</b>
825-10000	Presupuesto de Egresos Devengado - Servicios Personales	\$0.00	19,039,754,535.98	19,038,984,598.22	\$769,937.76
825-20000	Presupuesto de Egresos Devengado - Materiales y Suministros	\$0.00	915,790,461.52	754,451,441.25	\$161,339,020.27
825-30000	Presupuesto de Egresos Devengado - Servicios Generales	\$0.00	2,298,038,163.58	2,196,486,996.61	\$101,551,166.97
825-40000	Presupuesto de Egresos Devengado - Transferencias, Asignaciones, Subsidios y Otras Ayudas	\$0.00	20,512,459,026.40	20,259,286,202.02	\$253,172,824.38
825-50000	Presupuesto de Egresos Devengado - Bienes Muebles, Inmuebles e Intangibles	\$0.00	279,939,836.37	229,799,468.87	\$50,140,367.50
825-60000	Presupuesto de Egresos Devengado - Inversión Pública	\$0.00	3,189,046,648.46	2,565,111,388.06	\$623,935,260.40
825-70000	Presupuesto de Egresos Devengado - Inversiones Financieras y Otras Provisiones	\$0.00	478,523,001.47	478,523,001.47	\$0.00
825-80000	Presupuesto de Egresos Devengado - Participaciones y Aportaciones	\$0.00	8,670,055,272.57	8,669,721,968.57	\$333,304.00
825-90000	Presupuesto de Egresos Devengado - Deuda Pública	\$0.00	7,322,105,712.11	7,322,065,112.11	\$40,600.00
<b>826</b>	<b>Presupuesto de Egresos Ejercido</b>	<b>\$0.00</b>	<b>61,514,430,177.18</b>	<b>61,242,334,322.95</b>	<b>\$272,095,854.23</b>
826-10000	Presupuesto de Egresos Ejercido - Servicios Personales	\$0.00	19,038,984,598.22	18,927,376,041.40	\$111,608,556.82
826-20000	Presupuesto de Egresos Ejercido - Materiales y Suministros	\$0.00	754,451,441.25	742,924,768.64	\$11,526,672.61
826-30000	Presupuesto de Egresos Ejercido - Servicios Generales	\$0.00	2,196,486,996.61	2,133,531,444.07	\$62,955,552.54
826-40000	Presupuesto de Egresos Ejercido - Transferencias, Asignaciones, Subsidios y Otras Ayudas	\$0.00	20,259,286,202.02	20,212,766,153.67	\$46,520,048.35
826-50000	Presupuesto de Egresos Ejercido - Bienes Muebles, Inmuebles e Intangibles	\$0.00	229,799,468.87	215,265,556.38	\$14,533,912.49
826-60000	Presupuesto de Egresos Ejercido - Inversión Pública	\$0.00	2,565,111,388.06	2,540,160,276.64	\$24,951,111.42



**Gobierno del Estado de Coahuila de Zaragoza**  
**Secretaría de Finanzas**  
**Balanza de Comprobación**  
**DEL 1 DE ENERO AL 31 DE DICIEMBRE DE 2022**  
**(PESOS)**

**Estado de Coahuila**

Nivel 4

CUENTA	DESCRIPCIÓN	SALDO INICIAL	DEBE	HABER	SALDO FINAL
826-70000	Presupuesto de Egresos Ejercido - Inversiones Financieras y Otras Provisiones	\$0.00	478,523,001.47	478,523,001.47	\$0.00
826-80000	Presupuesto de Egresos Ejercido - Participaciones y Aportaciones	\$0.00	8,669,721,968.57	8,669,721,968.57	\$0.00
826-90000	Presupuesto de Egresos Ejercido - Deuda Pública	\$0.00	7,322,065,112.11	7,322,065,112.11	\$0.00
<b>827</b>	<b>Presupuesto de Egresos Pagado</b>	<b>\$0.00</b>	<b>61,242,334,322.95</b>	<b>0.00</b>	<b>\$61,242,334,322.95</b>
827-10000	Presupuesto de Egresos Pagado - Servicios Personales	\$0.00	18,927,376,041.40	0.00	\$18,927,376,041.40
827-20000	Presupuesto de Egresos Pagado - Materiales y Suministros	\$0.00	742,924,768.64	0.00	\$742,924,768.64
827-30000	Presupuesto de Egresos Pagado - Servicios Generales	\$0.00	2,133,531,444.07	0.00	\$2,133,531,444.07
827-40000	Presupuesto de Egresos Pagado - Transferencias, Asignaciones, Subsidios y Otras Ayudas	\$0.00	20,212,766,153.67	0.00	\$20,212,766,153.67
827-50000	Presupuesto de Egresos Pagado - Bienes Muebles, Inmuebles e Intangibles	\$0.00	215,265,556.38	0.00	\$215,265,556.38
827-60000	Presupuesto de Egresos Pagado - Inversión Pública	\$0.00	2,540,160,276.64	0.00	\$2,540,160,276.64
827-70000	Presupuesto de Egresos Pagado - Inversiones Financieras y Otras Provisiones	\$0.00	478,523,001.47	0.00	\$478,523,001.47
827-80000	Presupuesto de Egresos Pagado - Participaciones y Aportaciones	\$0.00	8,669,721,968.57	0.00	\$8,669,721,968.57
827-90000	Presupuesto de Egresos Pagado - Deuda Pública	\$0.00	7,322,065,112.11	0.00	\$7,322,065,112.11
<b>9</b>	<b>CUENTAS DE CIERRE PRESUPUESTARIO</b>	<b>\$0.00</b>	<b>0.00</b>	<b>0.00</b>	<b>\$0.00</b>
91	Superávit Financiero	\$0.00	0.00	0.00	\$0.00
92	Déficit Financiero	\$0.00	0.00	0.00	\$0.00
93	Adeudos de Ejercicios Fiscales Anteriores	\$0.00	0.00	0.00	\$0.00
	<b>TOTAL MOVIMIENTOS</b>	<b>\$0.00</b>	<b>1,132,684,015,828.71</b>	<b>1,132,684,015,828.71</b>	<b>\$0.00</b>

Bajo protesta de decir verdad declaramos que los Estados Financieros y sus notas, son razonablemente correctos y son responsabilidad del emisor.

\_\_\_\_\_  
 Lic. Blas José Flores Dávila  
 Secretario de Finanzas

\_\_\_\_\_  
 Lic. Xavier Alain Herrera Arroyo  
 Subsecretario de Egresos y Administración